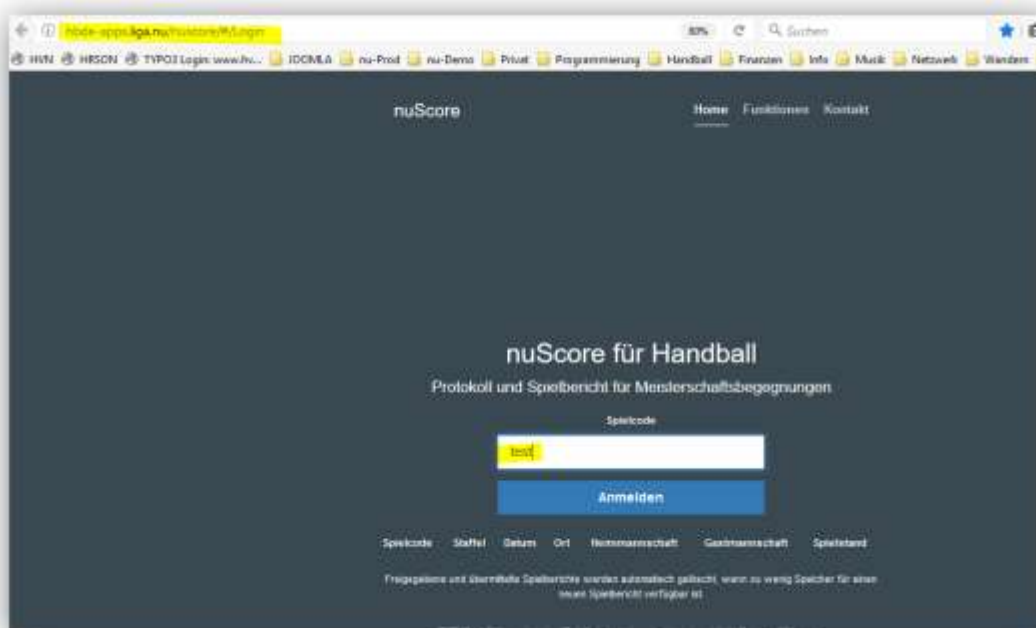


Kurzanleitung Testspiel nuScore

Um die Funktionen von nuScore ausprobieren zu können, hat die Systemfirma ein Testspiel bereitgestellt. Dieses Testspiel kann jeder nutzen. Die Daten werden nicht auf den Server hochgeladen, sondern bleiben solange lokal verfügbar, bis man den Spielbericht löscht. Auf diesem Wege kann man dieses Spiel immer wieder zurücksetzen.

Der Aufruf erfolgt mit dem Spielcode „test“:



Es erscheint die folgende Übersicht:



Dieses Spiel enthält bereits komplette Mannschaftsaufstellungen inkl. der Offiziellen, der Schiedsrichter, Zeitnehmer und Sekretär.

Das Spiel steht bereits mit einem Ergebnisstand (1-3) im System. Man kommt aber in das Spielprotokoll (Ereignisansicht) erst nach Eingabe der Pins für die MVs rein.



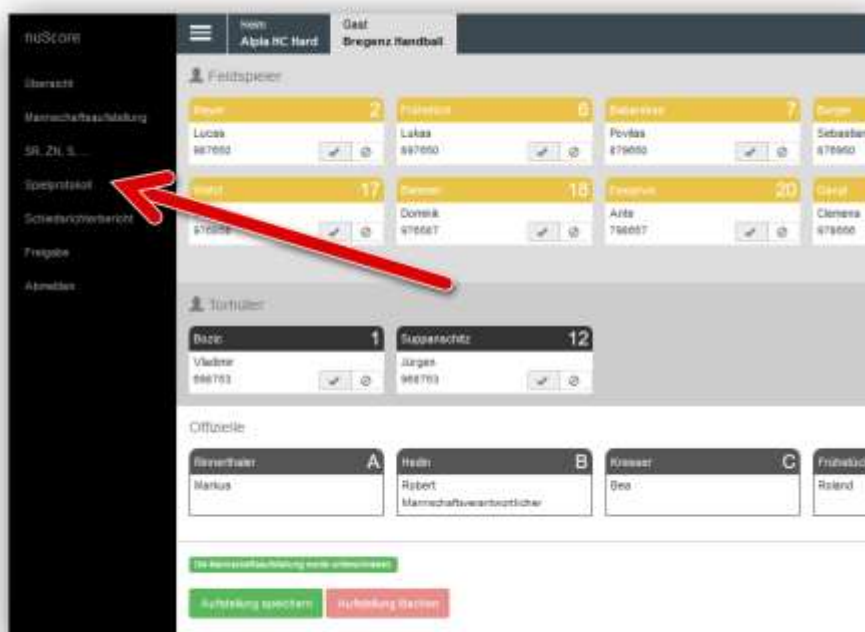
Also in einem ersten Schritt die Pässe als vorhanden oder nicht vorhanden markieren und dann die Mannschaftsaufstellungen unterschreiben.

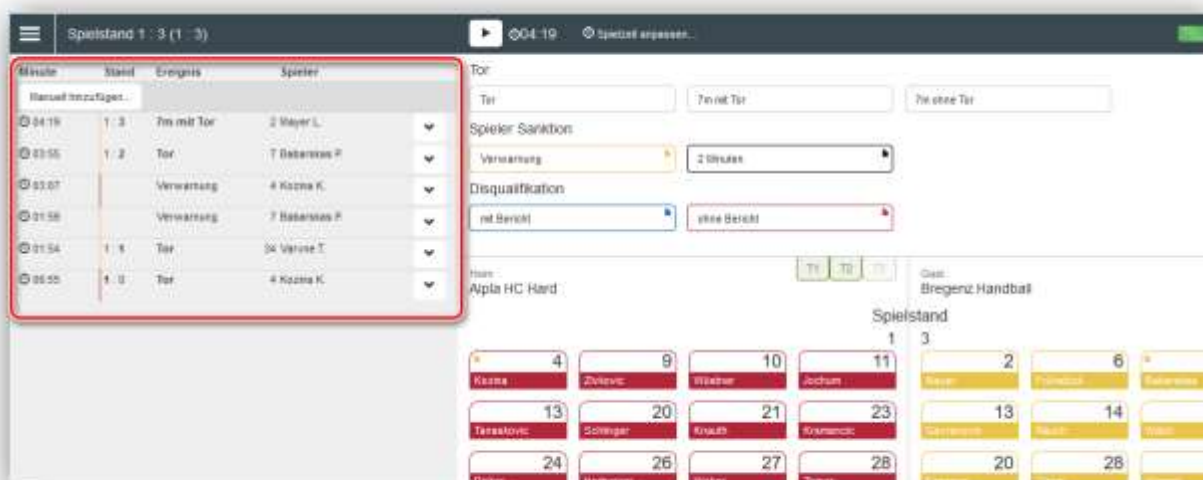
Die Pins lauten:

Heim: test

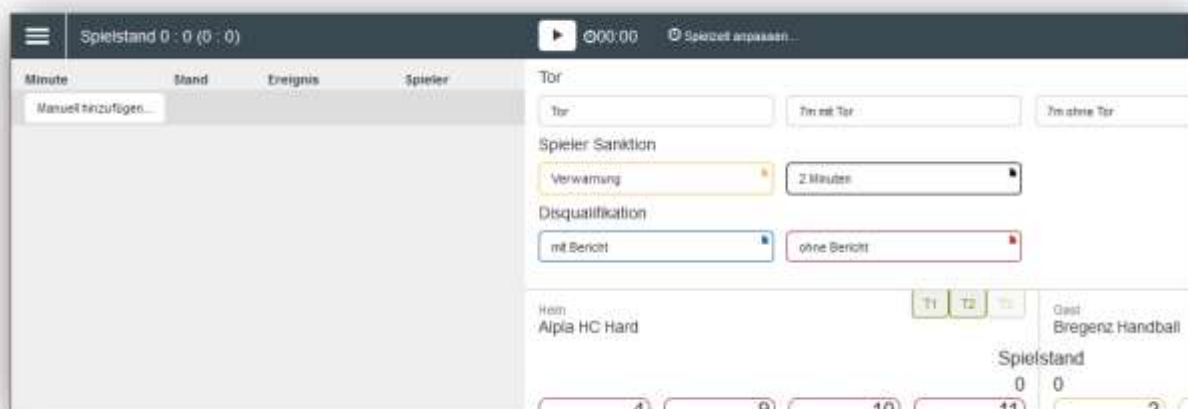
Gast: heute

Will man das Ereignisprotokoll leer haben, ist die Aufstellung wie oben aufgeführt freizugeben. Es erscheint der Menüpunkt Spielprotokoll:

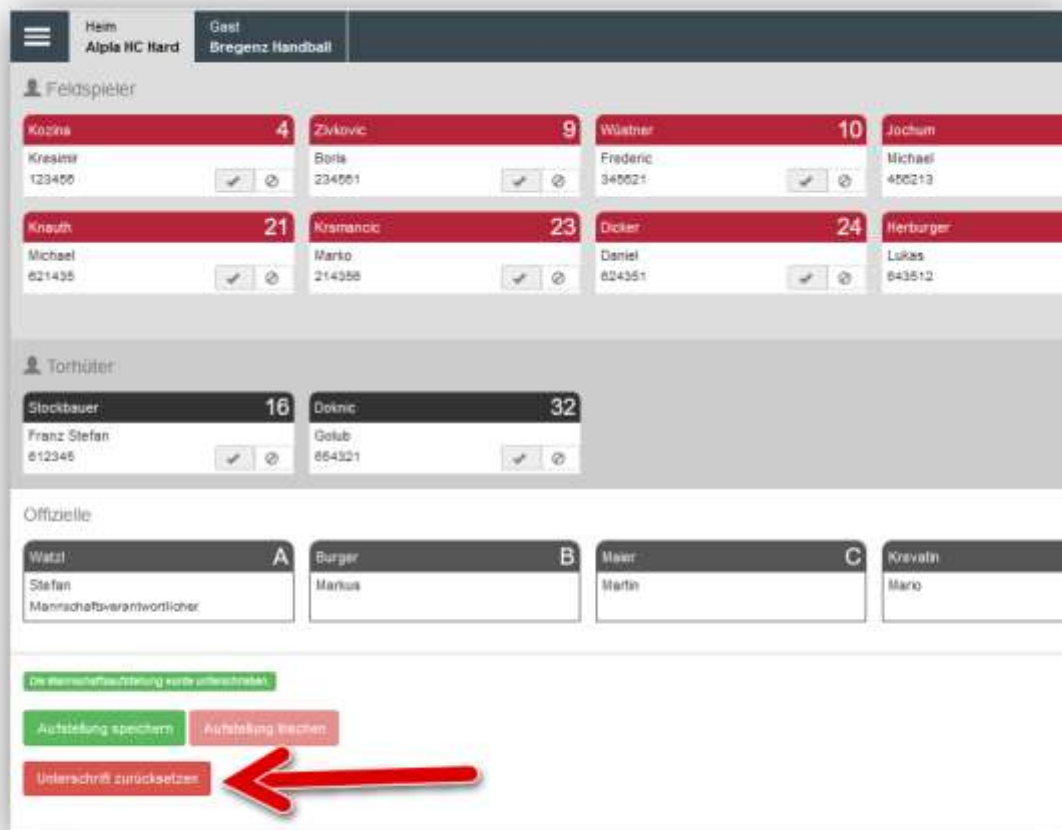




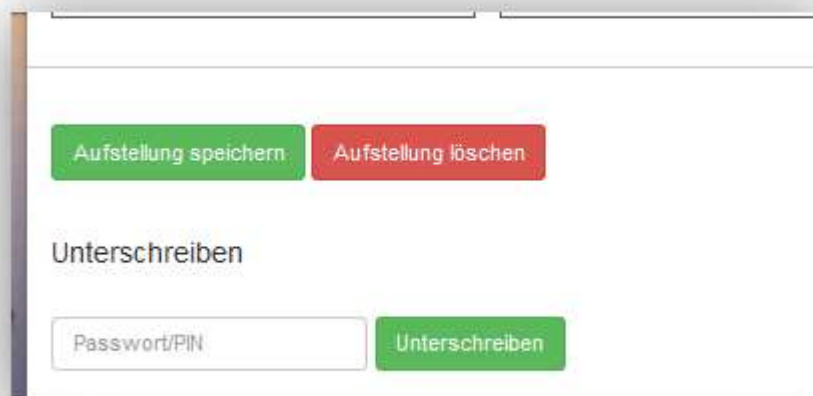
Nun löscht man alle Ereignisse einzeln nacheinander



Nun ist es auch möglich, die Unterschrift unter den Mannschaftsaufstellungen zurückzusetzen:



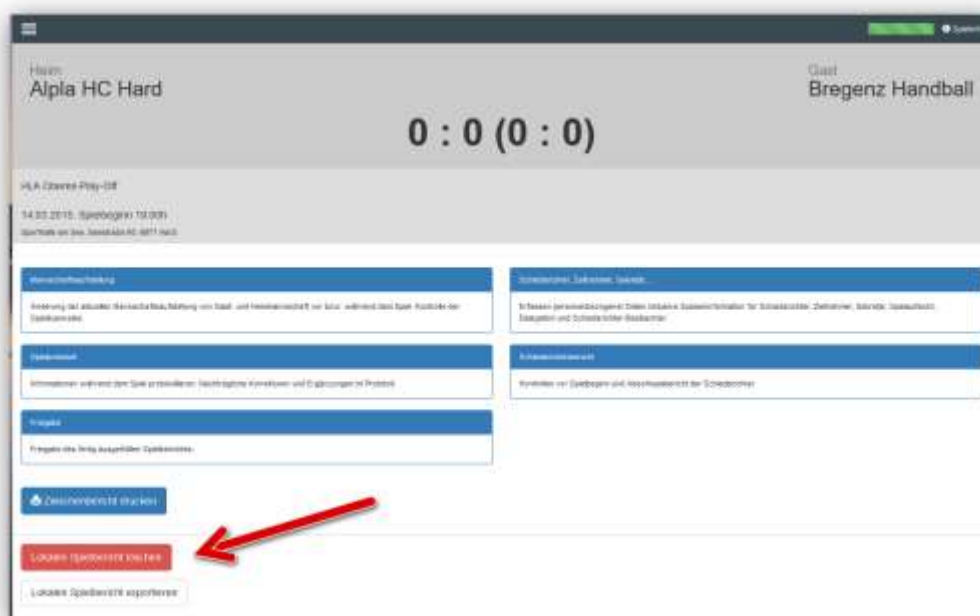
Anschließend kann man auch die Aufstellung komplett löschen.



Man kann aber auch nur einzelne Spieler löschen, dann neue einfügen oder ausprobieren, wie Spieler während des Spiels nachgetragen werden, wenn noch min. ein Platz frei ist.

Im Gegensatz zum Einsatz eines richtigen Spiels ist das Spielprotokoll hier bereits verfügbar. Ansonsten lassen sich aber mit dem Testspiel alle Funktionen bis auf das Versenden ausprobieren.

Sollen alle Daten in den Ursprungszustand zurückversetzt werden, dann geht man in die Übersicht und löscht den lokalen Spielbericht:



Wichtiger Hinweis:

Sollte das nicht funktionieren – z.B. wenn die Unterschriften der Mannschaftsaufstellungen weiterhin aktiv bleiben – dann schließt man die Anwendung nuScore **und** den Browser und startet anschl. den Browser und ruft das Spiel neu auf.